


JBL Quantum ONE

Комплектът включва



Микрофон за калибровка



3.5мм аудио кабел



Подвижен микрофон



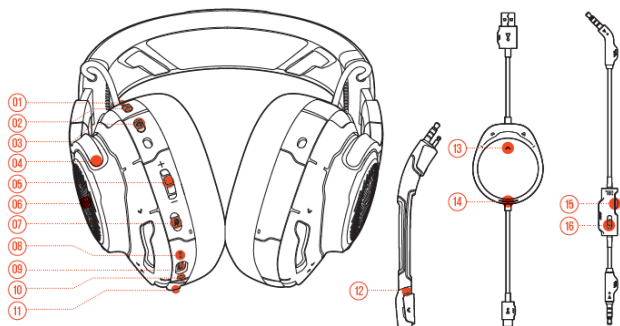
USB C-A регулиране нивото



Ветробран за микрофон

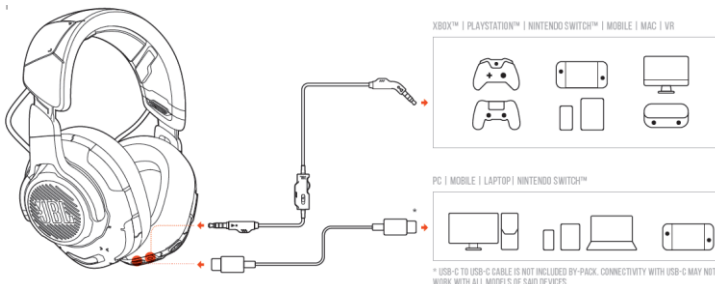


Бутони



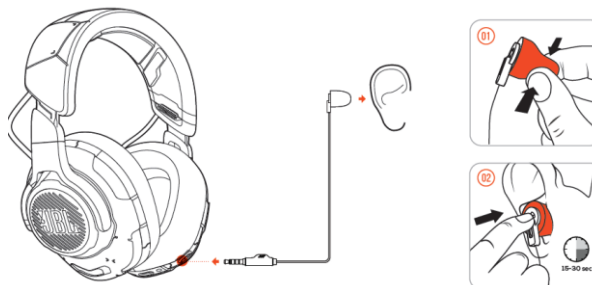
- 01 - Индикация за активно шумоподтискане (ANC)
- 02 - Бутон за активно шумоподтискане (ANC)
- 03 - Бутон за центриране на звука
- 04 - Сгъваеми наушници
- 05 - Аудио баланс
- 06 - Зона с RGB светлинни ефекти
- 07 - Вкл/Изкл микрофон
- 08 - Индикация Вкл/Изкл
- 09 - USB-C порт
- 10 - 3.5 мм стерео джак
- 11 - жак за подвижният микрофон
- 12 - подвижен микрофон
- 13 - Контрол нивото на чата спрямо нивото на играта
- 14 - Индикация Вкл/Изкл
- 15 - Контрол нивото на звук
- 16 - Бутон за изключване на микрофона

Включване и свързване



* USB-C TO USB-C CABLE IS NOT INCLUDED BY PACK. CONNECTIVITY WITH USB-C MAY NOT WORK WITH ALL MODELS OF SAMSUNG DEVICES.

Калибровка



Свързване за първи път

1. Отидете на „Настройки“
2. На „Възпроизвеждане“ изберете JBL QUANTUM ONE и изберете „По подразбиране“
3. На „Запис“ изберете JBL QUANTUM ONE и изберете „ По подразбиране“
4. Изберете JBL QUANTUM ONE и изберете „Устройство за комуникация по подразбиране“
5. В чата на Вашият софтуер изберете JBL QUANTUM ONE като аудио устройство по подразбиране

Честотна лента: 20Hz-40kHz

Чувствителност на микрофона - 100Hz-10kHz

Говорители - 50 мм

Максимална сила на входен сигнал - 20mW

Чувствителност - 95dB

Съпротивление - 32 ома

Тегло: 369 грама